

トラスト・テック グループ

2017年6月期

第3四半期決算 補足説明資料

2017/5/12

株式会社 トラスト・テック

■ 第3四半期累計期間での売上高・営業利益は想定通りの進捗

- ✓ 技術系、製造系、海外の各領域で売上高・利益が順調に伸長
- ✓ 主軸の技術系領域では、技術者数が前年同期から 669名、前四半期末から 156名 増加

■ 通期の業績は期初公表の予想を据え置き

- ✓ 新卒採用者の配属が順調に進むなど、引続き業績伸長の見込み

■ 新たなM&AによりIT・ソフト領域を拡張し、中期成長戦略を推進

- ✓ 2017年3月にシステム開発等のITサービスを手掛ける(株)フュージョンアイを子会社化
- ✓ 当社グループとのシナジーにより、同領域の業容拡大を加速

1. 2017年6月期（第13期） 第3四半期 業績概要

技術系・製造系・海外の各領域で業績が伸長し、売上高・利益の高成長を維持
 通期業績は、前期比 約4割増収・約2割増益の従来予想を据え置き

単位：百万円

	2016年6月期 第3四半期累計		2017年6月期 第3四半期累計				通期累計		
	実績	構成比	実績	構成比	増減額	前年 同期比	2016年6月期 (実績)	2017年6月期 (予想)	前期比
売上高	22,308	100.0%	31,162	100.0%	+8,853	+39.7%	30,143	42,000	+39.3%
営業利益	1,803	8.1%	2,167	7.0%	+363	+20.2%	2,549	3,120	+22.4%
連結調整前営業利益 (※1)	2,129	9.5%	2,702	8.7%	+573	+26.9%	2,975	3,730	+25.4%
経常利益	1,795	8.0%	2,138	6.9%	+343	+19.1%	2,528	3,100	+22.6%
親会社株主に帰属する 四半期純利益	1,082	4.9%	1,277	4.1%	+195	+18.0%	1,523	1,870	+22.7%
1株当たり 四半期純利益(※2)	56.07円	-	65.89円	-	-	-	78.91円	96.63円	-
1株当たり配当金(※2)	-	-	-	-	-	-	40.00円	45.00円	-

※1 連結調整前営業利益 = 営業利益 + のれん償却 + 買収一時費用。

※2 当社は、2016年4月1日付で普通株式1株につき2株の割合で株式分割を行っております。「1株当たり四半期純利益」「1株当たり配当金」は当該分割を遡及して算定・記載しております。

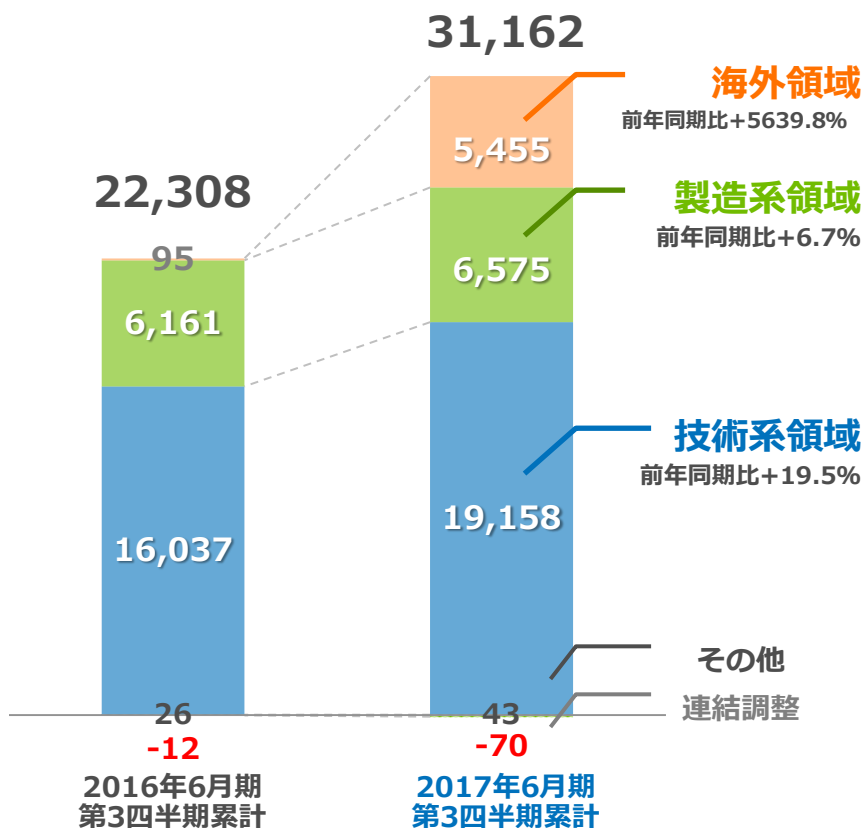
主軸である技術系領域が順調に推移、
海外領域では子会社化した英国MTrecの業績も堅調

単位：百万円

※1

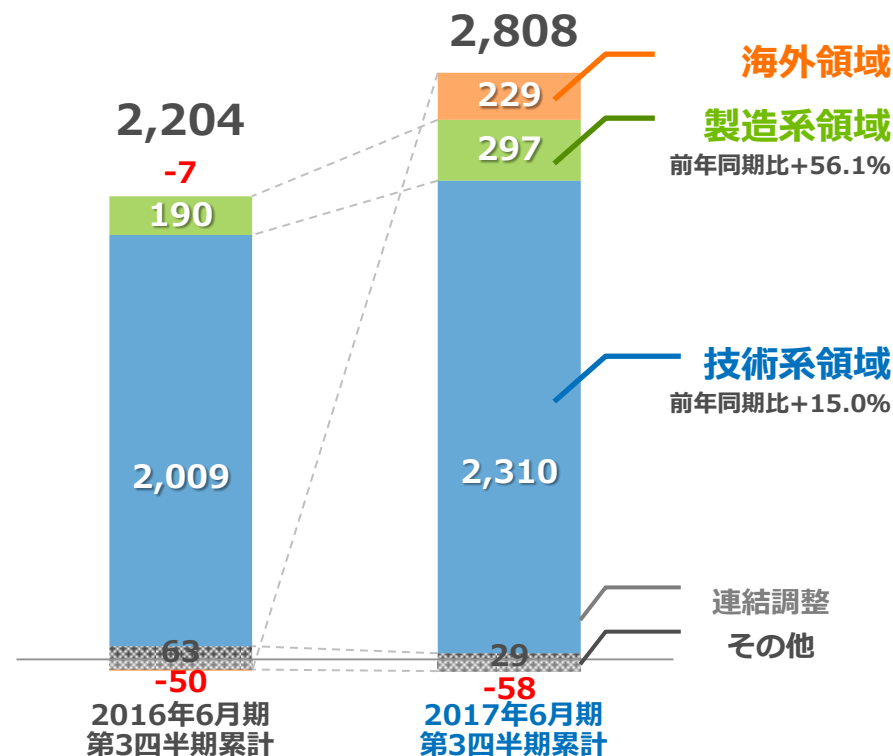
- セグメント別売上高 -

2017年6月期 第3四半期累計



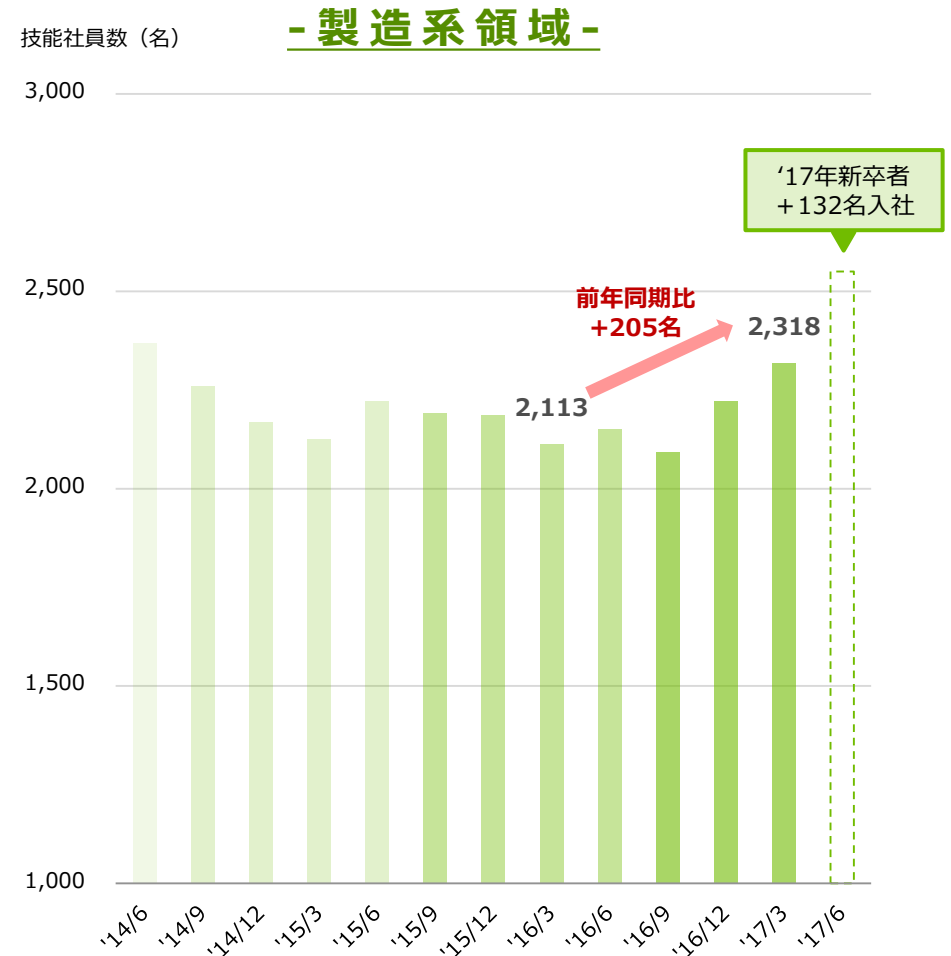
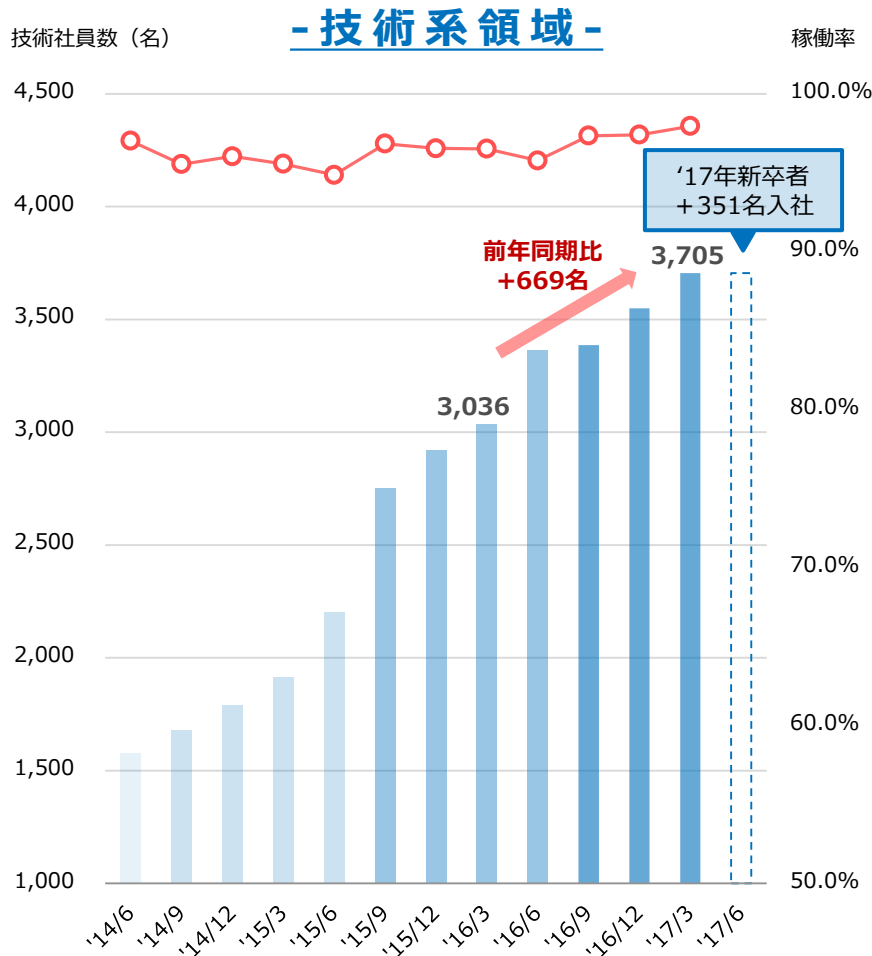
- セグメント別 EBITDA -

2017年6月期 第3四半期累計



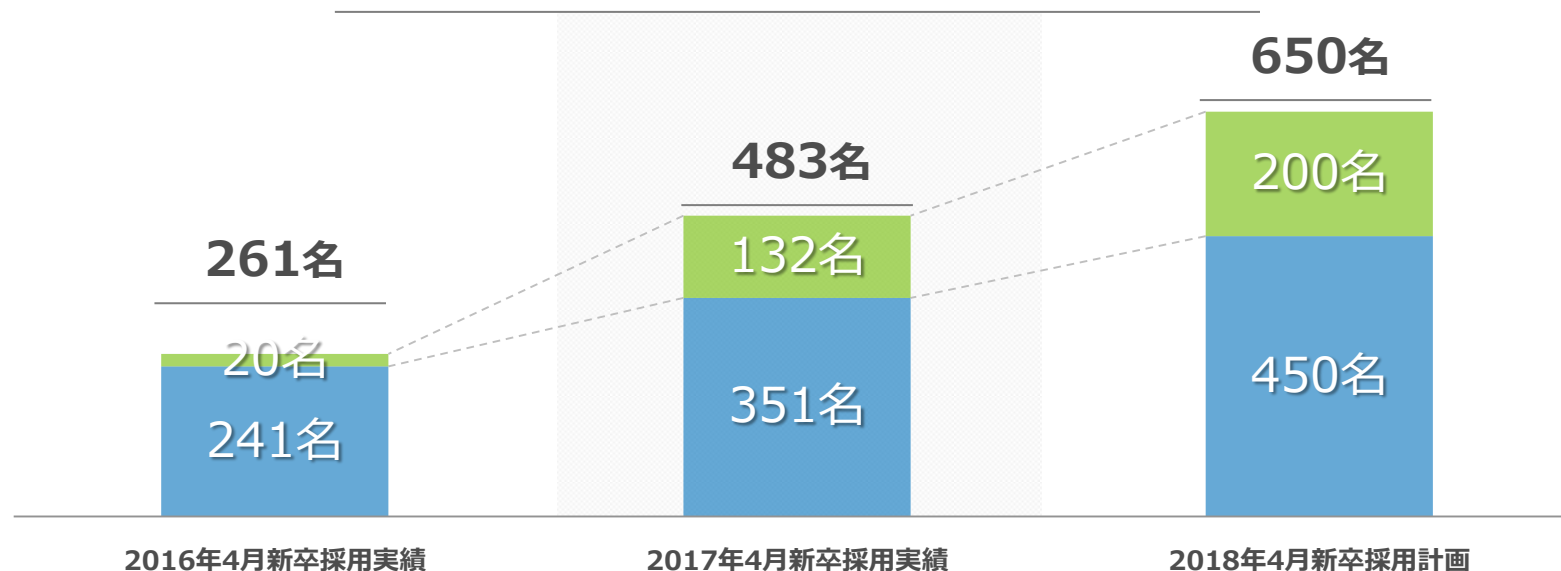
※1 セグメント別EBITDA=セグメント利益（営業利益）+のれん償却+減価償却費+買収一時費用

2017年6月期 第3四半期末の技術・技能者は順調に純増 4月にグループ合計で483名の新卒者を採用



'17年新卒採用によりグループ合計で483名が入社 来期は更なる採用者数増を計画

新 卒 採 用 数

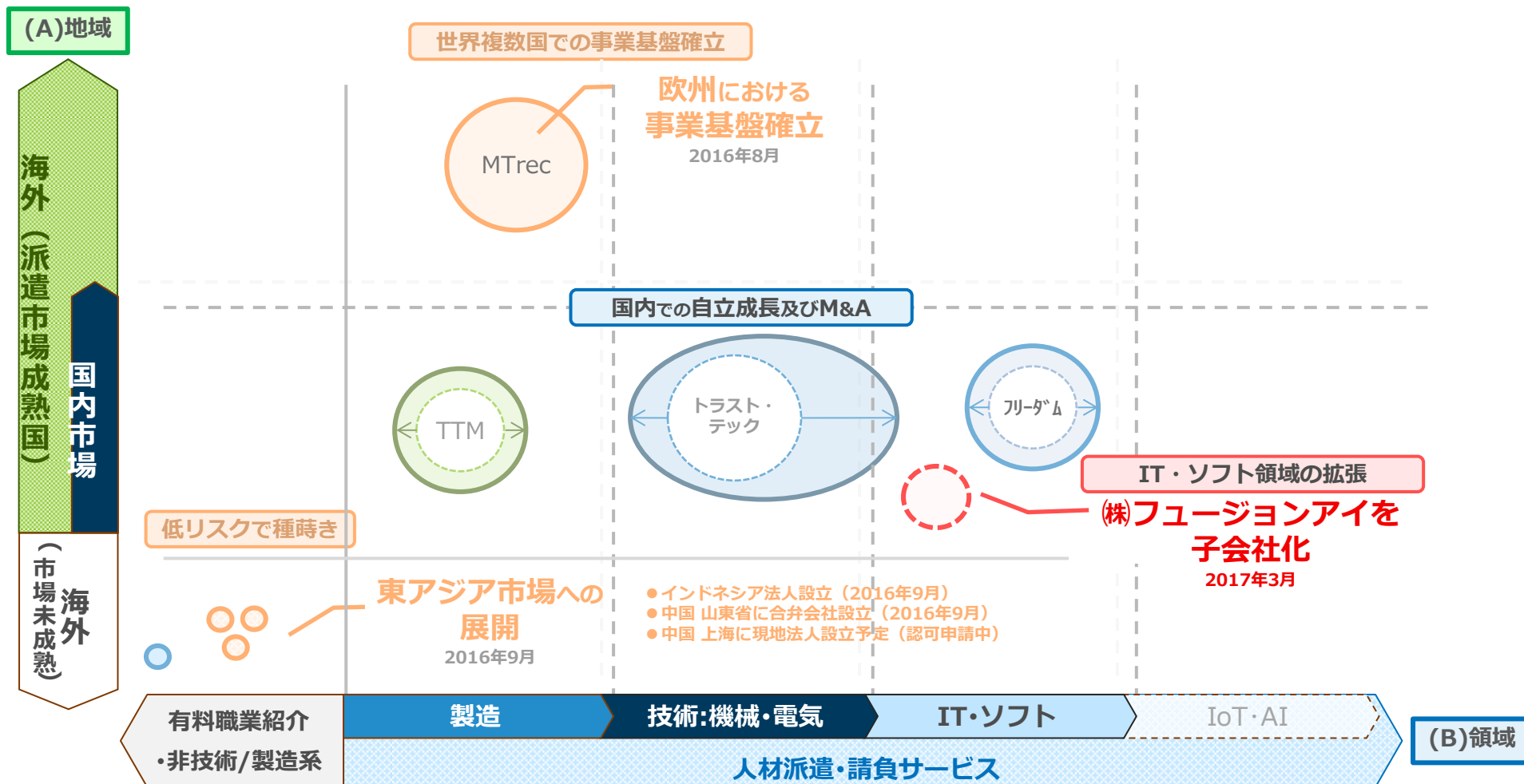


	2016年4月新卒	2017年4月新卒			2018年4月新卒		
	採用実績	採用実績	増減数	前年対比	計画	増減数	前年対比
技術系領域	241名	351名	+110名	+45.6%	450名	+99名	+28.2%
製造系領域	20名	132名	+112名	+560.0%	200名	+68名	+51.5%
合計	261名	483名	+222名	+85.1%	650名	+167名	+34.6%

2. IT・ソフト領域拡張を加速する M & Aの実施

トラスト・テックグループ中期成長戦略の進捗状況

既存の国内・技術/製造系事業を核としつつ、
地域軸と領域軸で拡大・成長スピードの維持を目指す

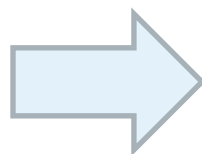


IT・ソフト領域における技術者派遣を展開する 株式会社フュージョンアイの子会社化

株式会社フュージョンアイ

システム開発、基盤構築・運用、Webシステム開発、クラウドソリューションサービスなどのIT・ソフト領域における人材サービスを展開しており、現在、約180名のエンジニアが活躍しています。

社名	株式会社 フュージョンアイ
所在地	東京都千代田区
事業内容	システム設計・開発サービス、システム基盤構築サービス、システム運用管理サービス、クラウドソリューションサービス
資本金	20百万円
売上高	1,425百万円（2016年3月期）
営業利益	143百万円（2016年3月期）



顧客や技術者といった事業基盤の一層の拡充
当社グループとのシナジーによるIT・ソフト領域の業容拡大

TRUST  **TECH**

免責事項

本資料は、当社の企業説明の提供を目的としており、当社が発行する有価証券の投資を勧誘することを目的としたものではありません。

本資料に記載された推測や予測等は、本資料作成時点における当社の判断であり、情報の正確性を保証するものではありません。また、今後、予告なしに変更される場合があります。

万が一この情報に基づいて被ったいかなる損害についても、当社及び情報提供者は一切責任を負いませんので、ご承知ください。